

Resultados SIMA 2021

sima

SALÓN INMOBILIARIO

27 - 30 mayo **IFEMA Madrid**

27 mayo - 4 junio **SIMA Virtual**



ASÍ FUE SIMA 2021

GALERÍA DE FOTOS

Resumen estadísticas de SIMA 2021

SIMA IFEMA Madrid



+9K

Visitantes



+150


Expositores y colaboradores

SIMA Virtual



2.765

Usuarios activos



+272K

Visitas a la página web

SIMA Academy



+450

Asistentes presenciales



19

Ponencias



20

Ponentes




+830

Espectadores online

Principales estadísticas de SIMA 2021 en redes sociales

Instagram




26

Publicaciones en feed




307

Historias



+412K

Impresiones



+159K

Alcance perfiles



+29%

Incremento seguidores

Datos campaña últimos 30 días

Durante los días de SIMA



+768

Me gusta




+50

Menciones en posts



+350


menciones en stories (@sima_expo)



+1.250

interacciones

Facebook




37

Publicaciones




+475K

Perfiles alcanzados



+21K

interacciones



+1.270

visitas en la página

Promueve y organiza:

PLANNER
EXHIBITIONS

Colabora:

ASPRIMA
ASOCIACIÓN DE PROMOTORES INMOBILIARIOS DE MADRID

Colaborador oficial:

EL MUNDO

Portal oficial:

idealista **Rentalia**